

ШТРЕМАКС-R

Вентиль балансировочный проходной

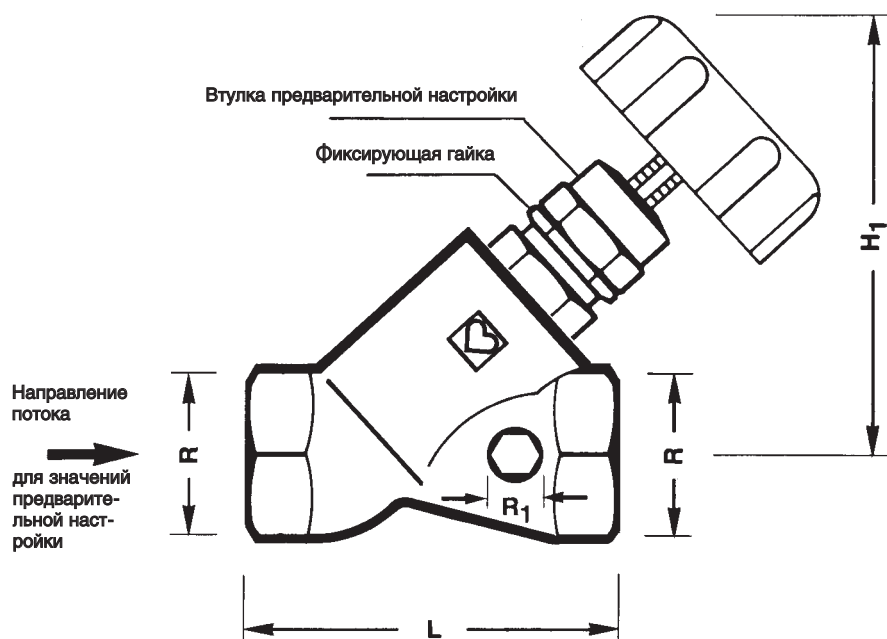
Нормаль

4117 R

Издание 0601 (0999)

Для гидравлической регулировки в системах отопления или охлаждения, а также настройки распределителей, стояков, теплообменников, регистров отопления и охлаждения.

Область применения



4117 R

R	R1	L	H (открыт)	Арт. №	Номер заказа	Монтажные размеры, мм
1/2"	1/4"	65	97	4117 R	1 4117 61	
3/4"		70	109		1 4117 62	
1"		85	112		1 4117 63	
1 1/4"		100	126		1 4117 64	
1 1/2"		110	132		1 4117 65	
2"		134	174		1 4117 66	
2 1/2"	3/8"	180	196	1 4117 67		
3"		210	215	1 4117 68		

4117 R	1/2"..."3"	Вентиль балансировочный проходной Штремакс-R с наклонным шпинделем, муфта х муфта, цвет – желтый. Уплотнение шпинделя с помощью уплотнительных колец. Предварительная настройка посредством ограничения хода вне объема воды.	Исполнения
---------------	-------------------	---	-------------------

4217 GR	1/2"..."3"	Вентиль балансировочный ШТРЕМАКС-GR (шпиндель прямой).	Другие исполнения балансировочных вентиляв
----------------	-------------------	--	---

Вентили 1/2"..."2": трубная резьба 1/4" Вентили 2 1/2"..."3": трубная резьба 3/8"	Размеры отверстий
--	--------------------------

270	1/4"..."3/8"	Сливной вентиль с рукояткой	Рабочие параметры Арматура для слива (заказывается отдельно)
272	1/4"..."3/8"	Резьбовая пробка	
275	1/4"..."3/8"	Сливной вентиль для подключения шланга	

Макс. рабочая температура 110 °C
 Макс. рабочее давление 10 бар
 Качество горячей воды должно соответствовать требованиям „Правил технической эксплуатации электрических станций и сетей“ Министерства энергетики и электрификации РФ.

Изменения вносятся по мере технического совершенствования.

Балансовые вентили 1/2" имеют специальные муфты. К ним можно присоединять резьбовую трубу или калиброванную трубу из мягкой стали или меди с помощью фитингов. Для вентилей R=1/2" для труб с наружным диаметром 10, 12, 14, 16 и 18 мм, а также для вентилей R=3/4" для труб с наружным диаметром 18 мм между муфтой и фитингом следует применять адаптер арт.№ 6272. Фитинги и адаптеры заказываются отдельно.

Труба Ø D мм	10	12	14	15	16	18	18
Вентиль R =	1/2"						3/4"
Адаптер № заказа	1 6272 01	1 6272 01	1 6272 01		1 6272 01	1 6272 11	1 6272 12
Фитинг № заказа	1 6284 00	1 6284 01	1 6284 03	1 6292 01	1 6284 05	1 6289 01	1 6289 01

При монтаже медных труб или труб из мягкой стали рекомендуется использовать опорные гильзы. Для безупречного монтажа рекомендуется резьбу болта или гайки, а также само зажимное кольцо смазывать силиконовой смазкой. Обратите внимание на нашу инструкцию по монтажу.

Присоединение к трубам с помощью фитингов

Балансовые вентили R=1/2" предназначены для установок с металлопластиковыми трубами. К специальным муфтам монтируются адаптер и фитинги для пластиковых труб. Исполнения и размеры см. в каталоге ГЕРЦ.

Присоединение к пластиковым трубам

Направления потока

Вращающийся конус, защищенный от срыва, обеспечивает проток воды в вентиле в обоих направлениях. Диаграммы действительны для направления потока согласно чертежу.

Уплотнение седла

Термостойкое эластичное уплотнение седла не подвергается коррозии и устойчиво к воздействию высоких температур (до 150 °C), а также позволяет без усилий перекрыть вентиль.

Уплотнение шпинделя

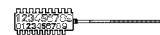
Уплотнение уплотнительными кольцами обеспечивает надежную герметизацию и легкий ход шпинделя вентиля. Уплотнение выдерживает максимальную рабочую температуру 150 °C. Гайку втулки с уплотнительными кольцами можно заменять. Номер заказа: 1 6705 00.

Преднастройка

Во избежание потерь воды предварительная настройка производится посредством ограничения хода шпинделя вне объема воды.

Указатель преднастройки

Указатель преднастройки (1 6517 05) в виде пластиковой бирки крепится на вентиль или трубопровод. Выполненная настройка маркируется удалением меток (прервать, обрезать) при цифрах полных и частичных оборотов. Тем самым можно контролировать изначально проведенную при регулировке системы настройку, а также снова устанавливать ее, не ведя записей.



Конструктивные особенности

Для теплоизоляции и избежания тепловых потерь рекомендуется монтаж теплоизоляционных кожухов.

Они состоят из двух сцепляемых друг с другом полужоухов и покрытия шпинделя. Детали соединяются внахлестку и держатся с помощью стяжек. Возможно снятие и повторное использование.

Теплоизоляционные кожухи могут применяться при рабочей температуре до 120 °C. Исполнения и размеры см. в каталоге ГЕРЦ.

Кожухи теплоизоляционные арт. № 4095

- 1 4095 Кожухи теплоизоляционные
Номера заказов см. в каталоге ГЕРЦ.
- 1 6517 05 Указатель преднастройки

Принадлежности

- 1 6388 Букса для вентиля ШТРЕМАКС-R
Номера заказов см. в каталоге ГЕРЦ.
- 1 6518 00 Маховичок
- 1 6705 00 Втулка с уплотнительными кольцами

Запасные части

Преднастройка вентиля ШТРЕМАКС-R

Предварительная регулировка с помощью втулки

1. Закрывать вентиль.
2. Ослабить фиксирующую гайку.
3. Вращая втулку, установите нужное значение на шкале шпинделя. Возможные значения настройки Вы найдете в наших диаграммах.
4. Закрепите втулку на нужном значении с помощью фиксирующей гайки.

Внимание! Во время процесса настройки клапан должен оставаться закрытым!

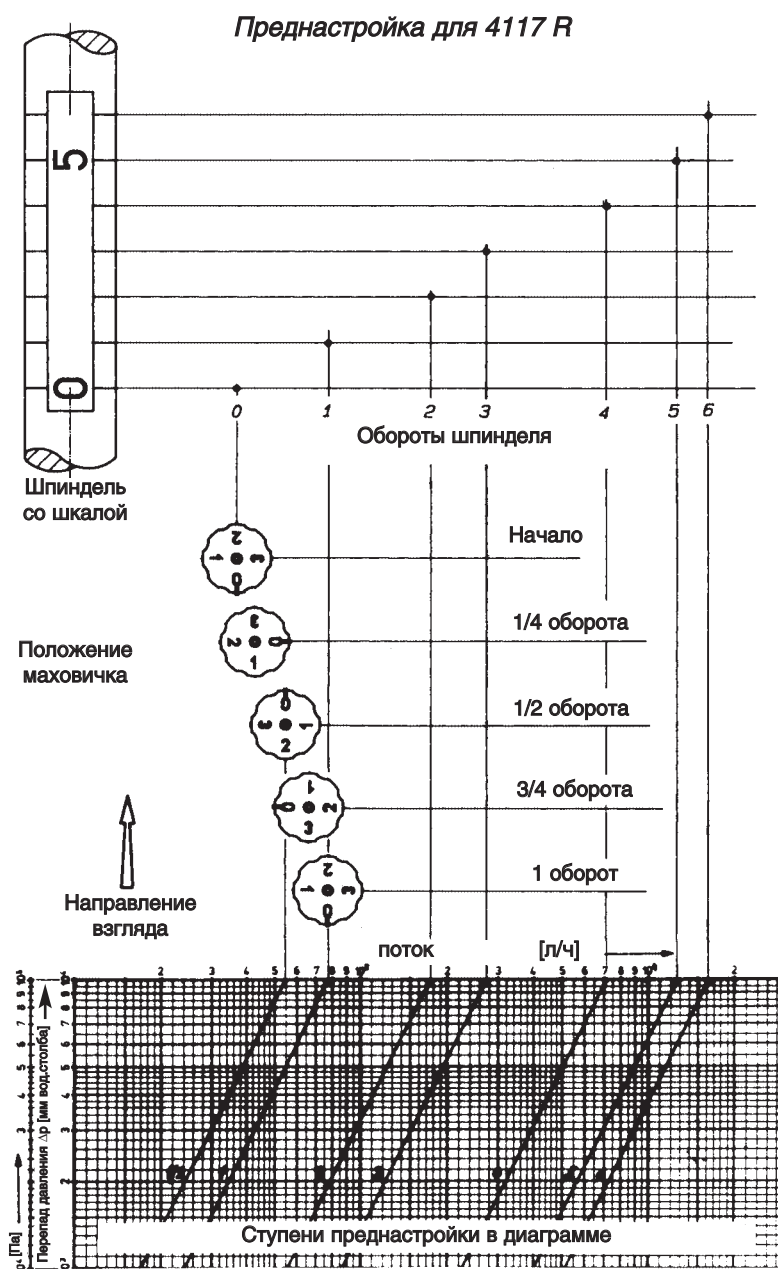
Предварительная настройка с помощью маховичка

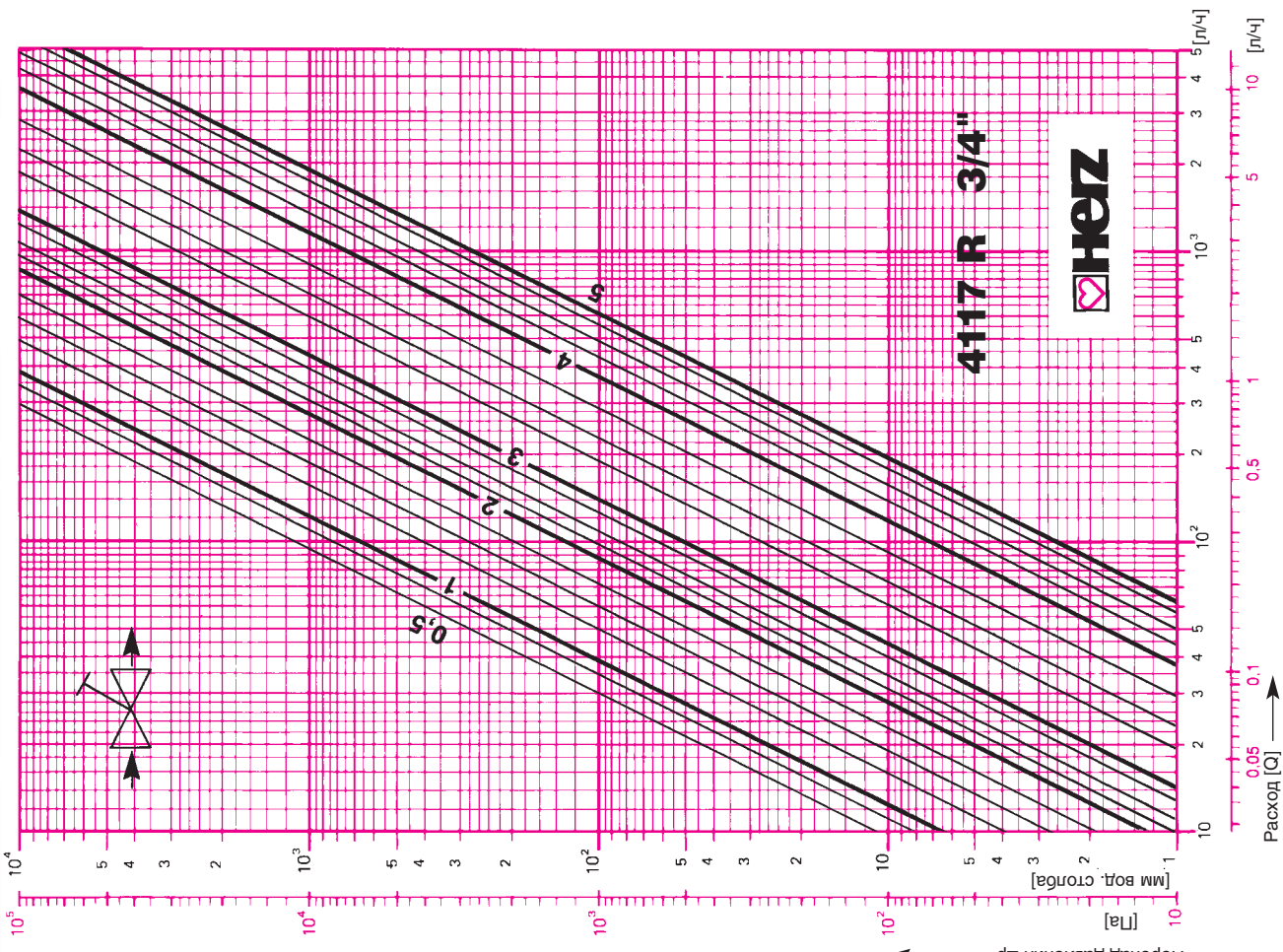
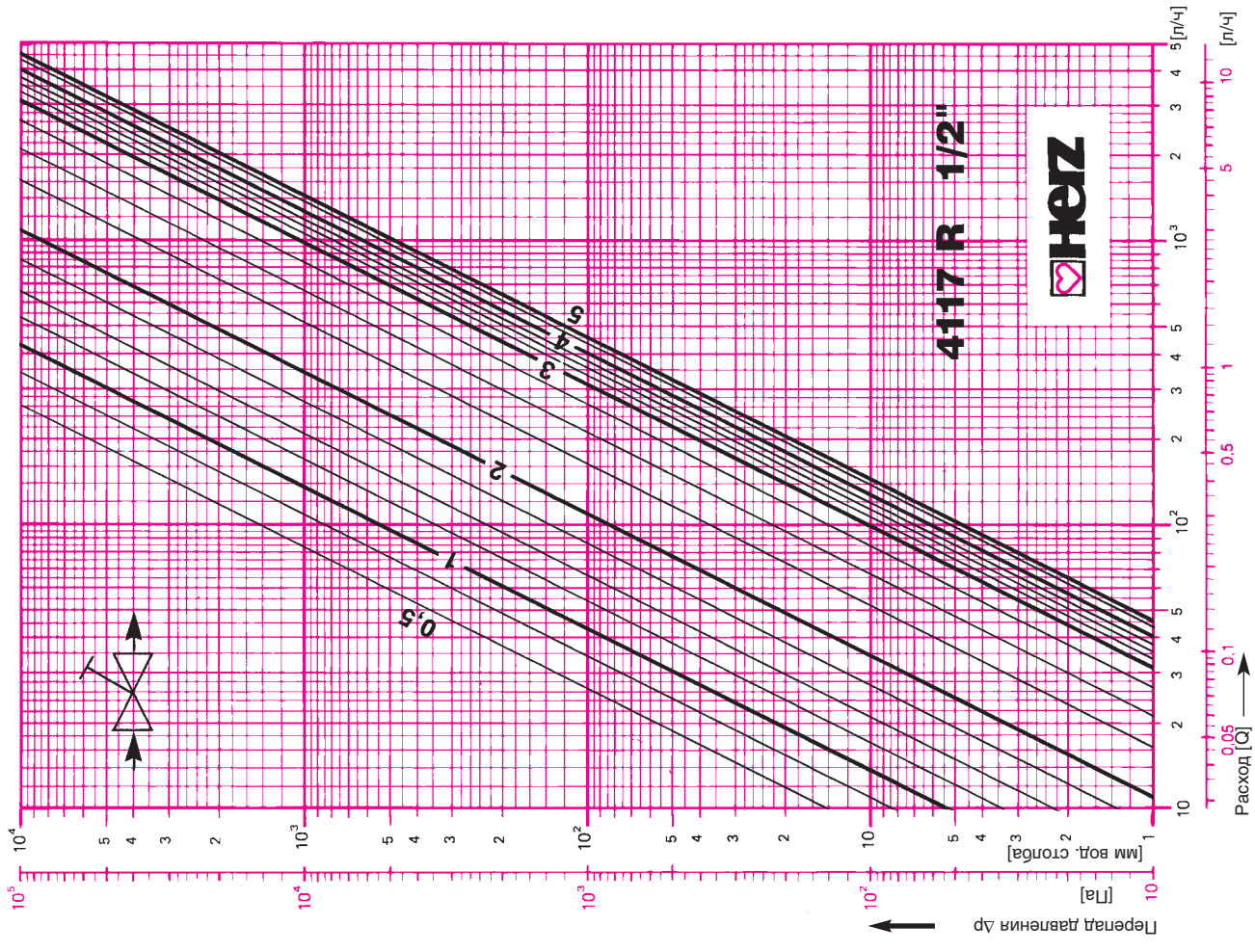
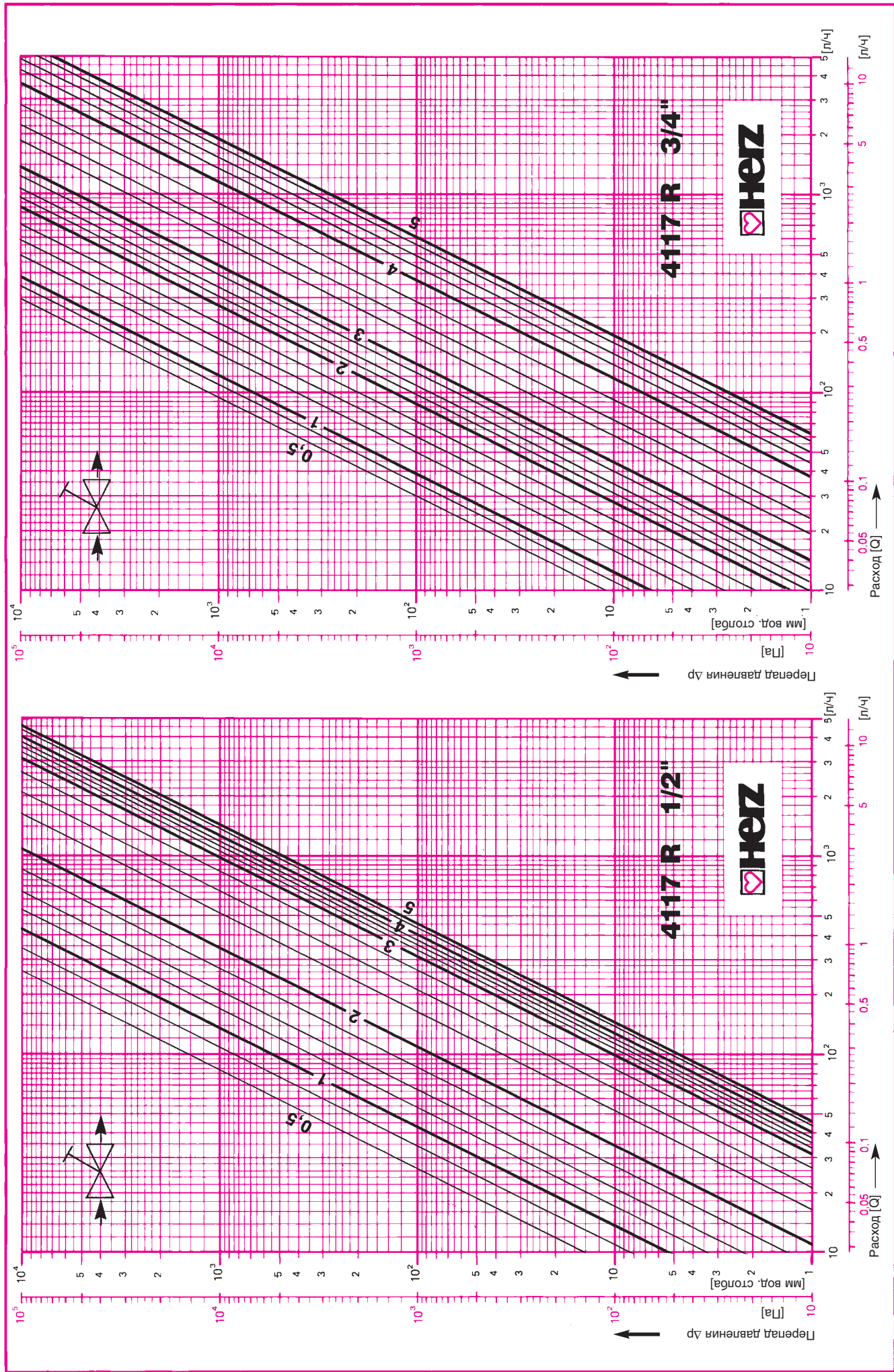
Значения предварительной настройки совпадают с числом поворотов маховичка. Один поворот соответствует одной ступени преднастройки. Если шкалы не видно, настройку можно осуществить, считая количество поворотов маховичка (от закрытого положения клапана).

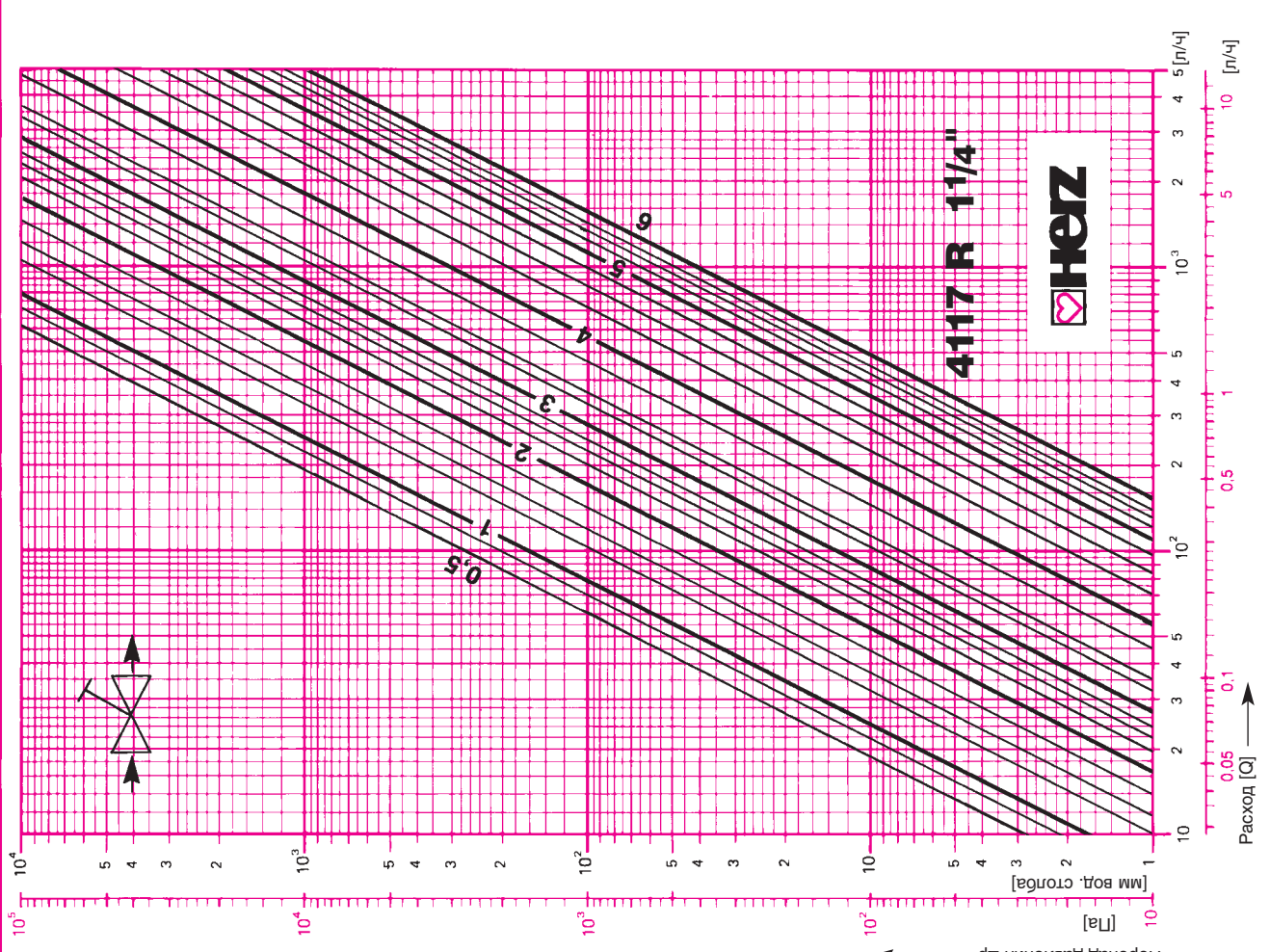
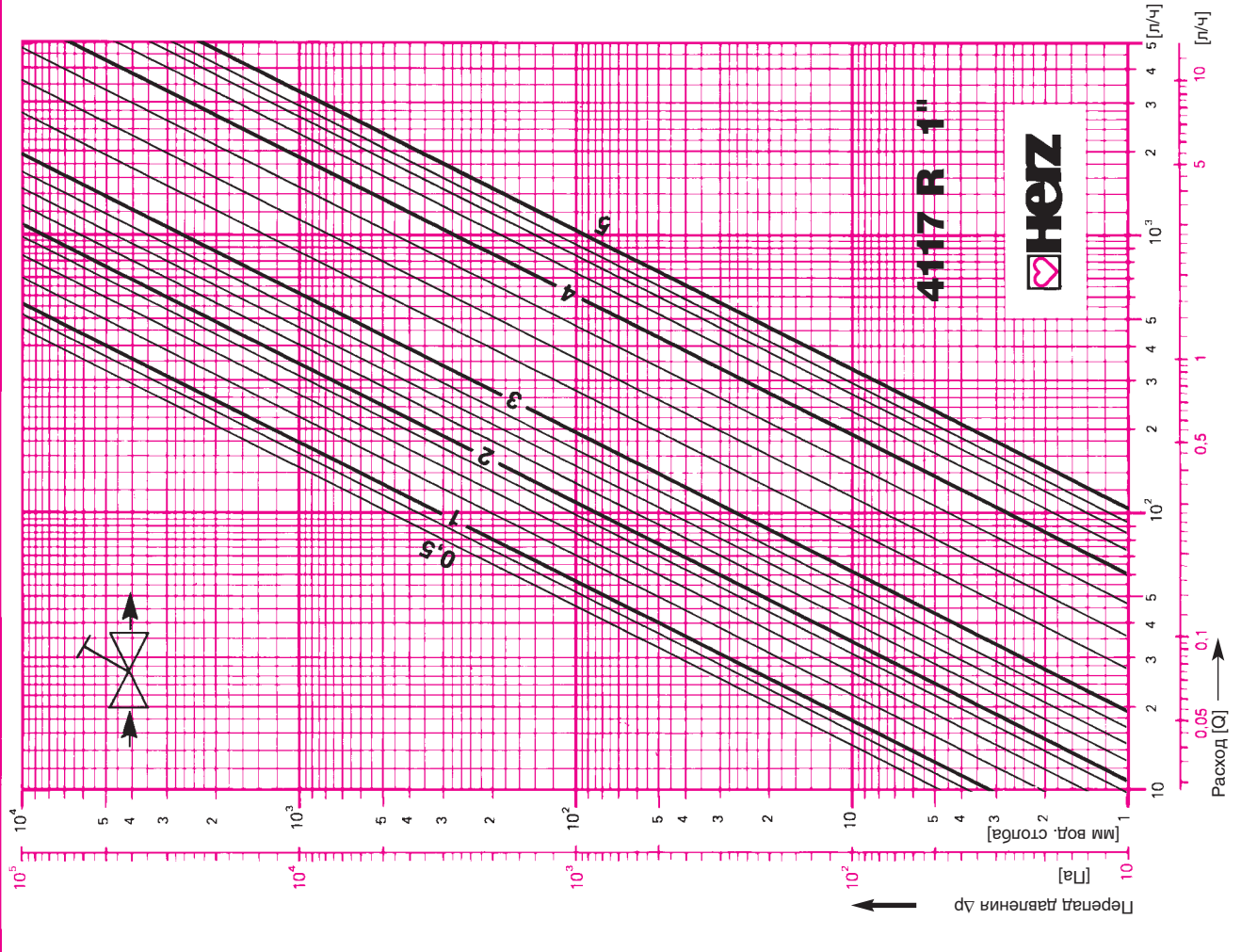
На маховике нанесены числа и отметки, позволяющие осуществить настройку по четвертям.

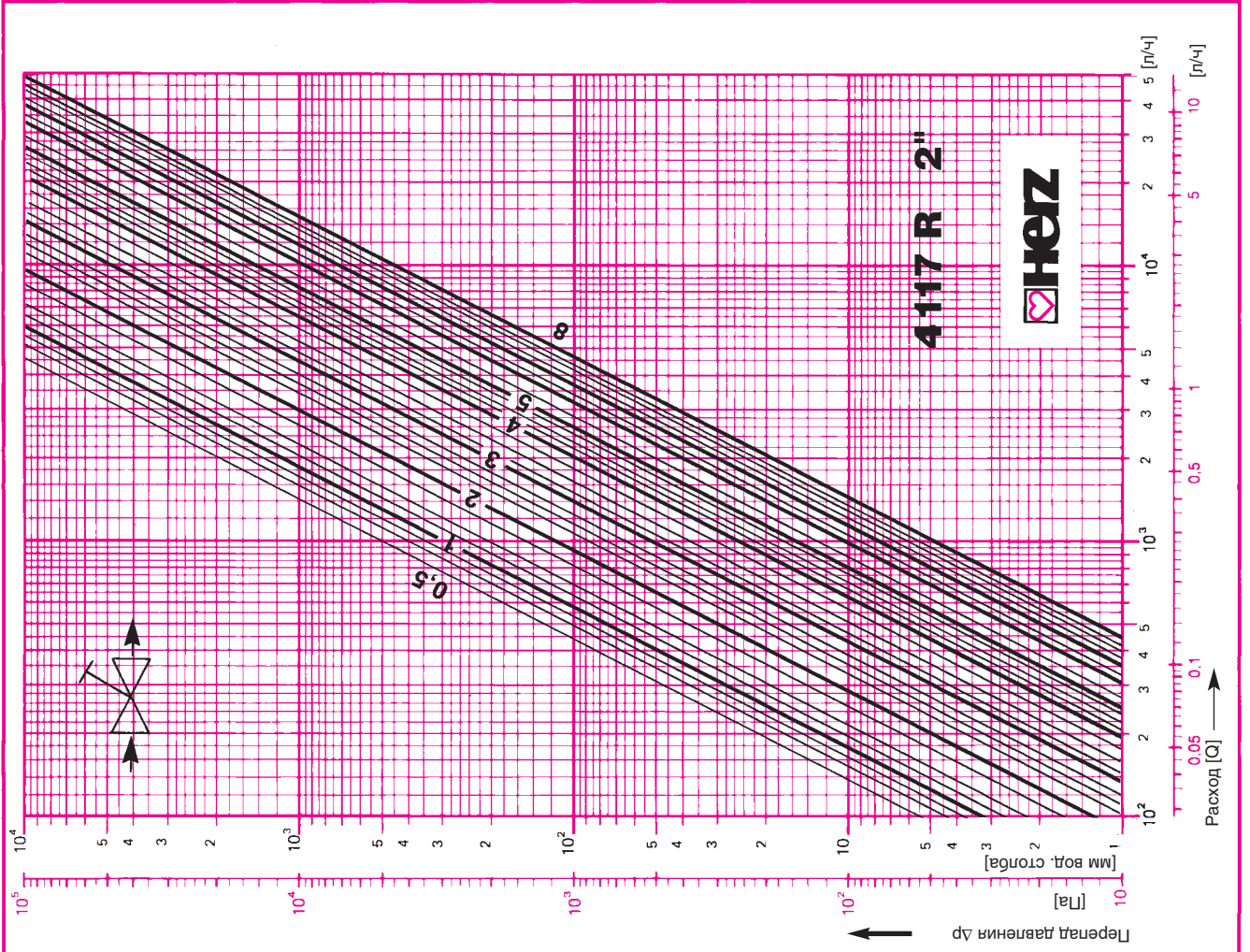
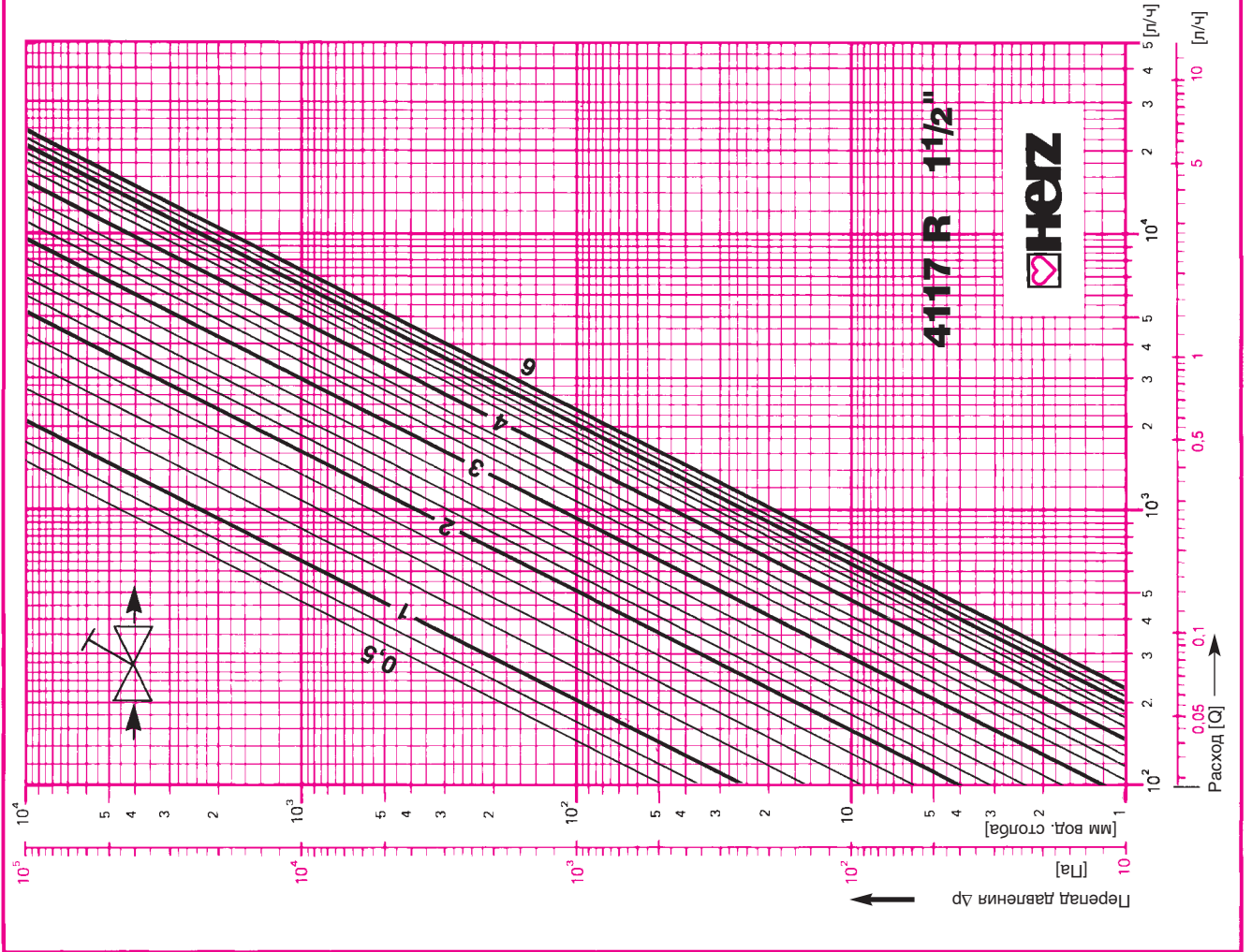
Процесс настройки

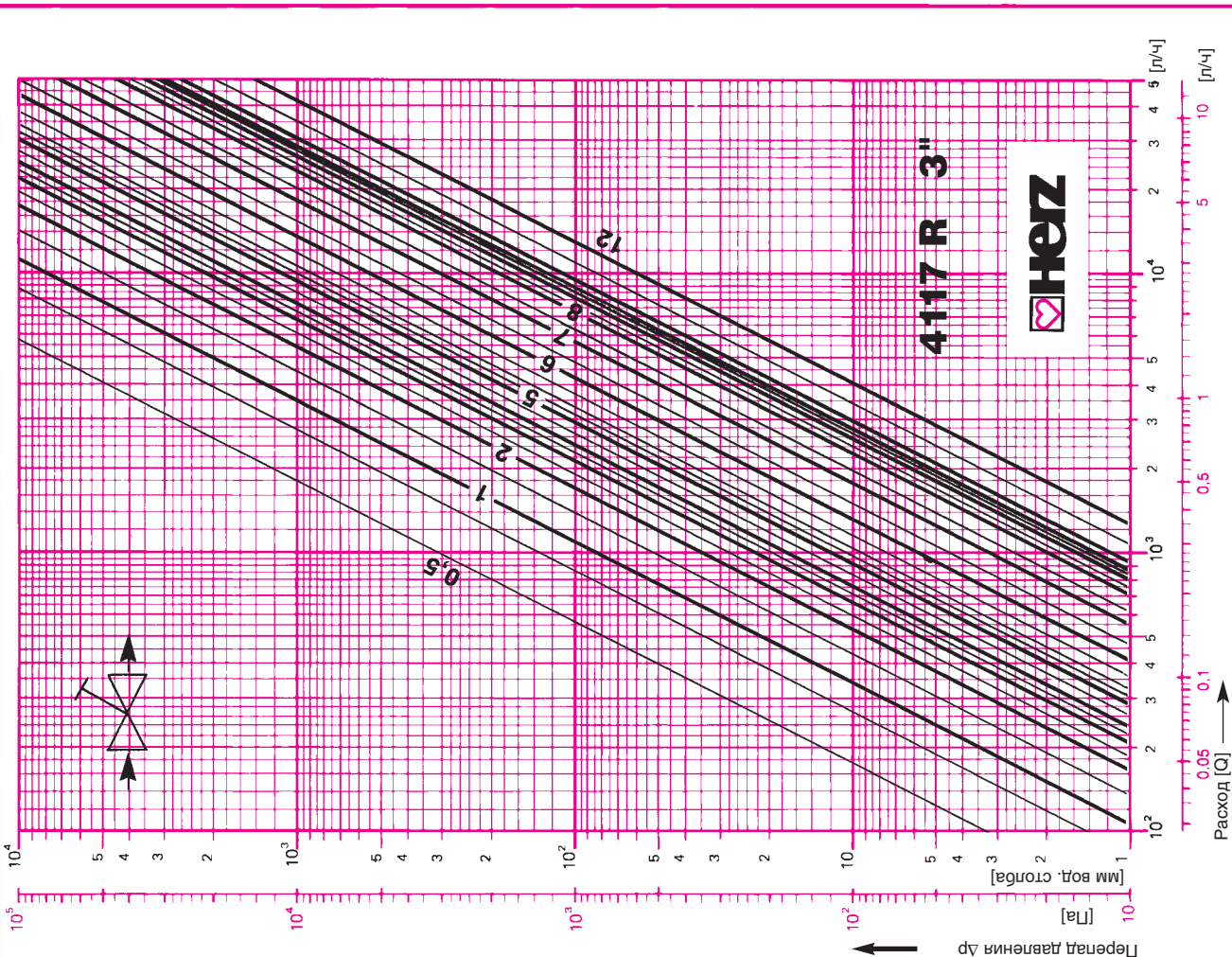
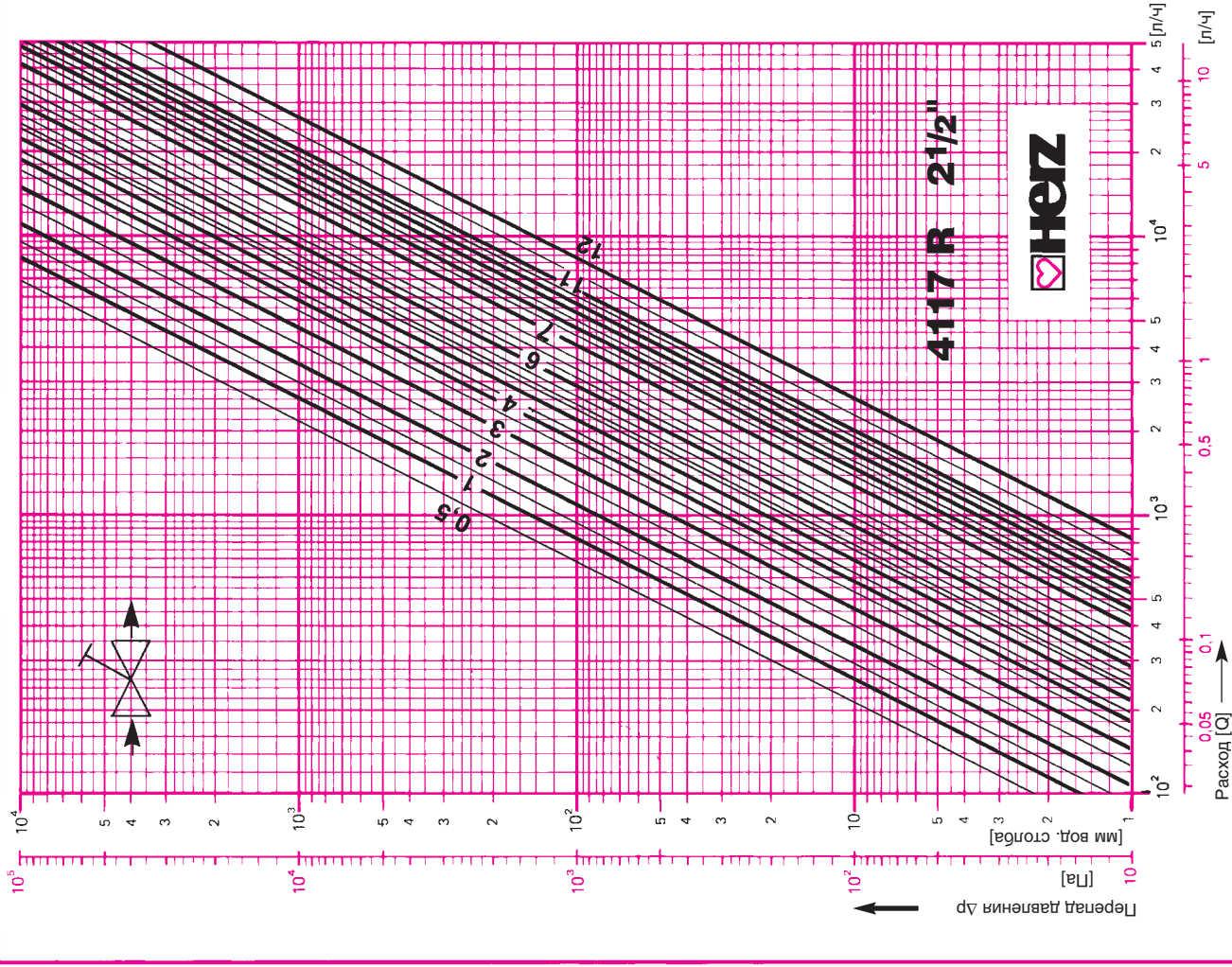
1. Закрывать вентиль.
2. Ослабить фиксирующую гайку.
3. Настроить на нужное значение, считая число поворотов маховичка.
4. Завернуть втулку предварительной настройки до упора и закрепить фиксирующей гайкой.











ЗНАЧЕНИЯ ПРЕДНАСТРОЙКИ

Ступень преднастройки	4117 R-1/2"		4117 R-3/4"		4117 R-1"		4117 R-1 1/4"	
	Kv	Z применительно к трубе по нормам DIN 2440	Kv	Z применительно к трубе по нормам DIN 2440	Kv	Z применительно к трубе по нормам DIN 2440	Kv	Z применительно к трубе по нормам DIN 2440
0,5	0,27	1388	0,3	3726	0,47	3957	0,63	6748
0,75	0,35	826	0,35	2738	0,52	3233	0,71	5270
1	0,44	535	0,39	22D5	0,57	2662	0,79	4262
1,25	0,55	335	0,51	1289	0,71	1734	1,03	2532
1,5	0,67	225	0,61	901	0,85	1210	1,21	1826
1,75	0,87	134	0,73	629	1	874	1,45	1278
2	1,09	85,7	0,87	445	1,15	664	1,75	878
2,25	1,63	38,1	0,98	349	1,32	501,8	2,04	645,6
2,5	2,18	21,3	1,1	277	1,5	388,6	2,3	507,9
2,75	2,68	14,09	1,25	215	1,73	292	2,55	413
3	3,19	9,92	1,39	173	1,98	224	2,81	340,7
3,25	3,44	8,55	1,89	93,9	2,82	110	3,4	232,4
3,5	3,69	7,43	2,30	63,4	3,7	63,86	3,66	200,9
3,75	3,85	6,83	2,95	38,5	4,95	35,68	4,7	121,6
4	4,1	6,03	3,68	24,7	6,2	22,7	5,73	81,9
4,25	4,35	5,35	4,37	17,56	7,4	15,96	7,25	51,1
4,5	4,59	4,8	5,03	13,26	8,6	11,82	8,69	35,6
4,75	4,66	4,66	5,6	10,7	9,5	9,69	10,1	26,3
5	4,75	4,49	6,12	8,96	10,4	8,1	11,44	20,53
5,25							12,6	16,9
5,5							13,86	13,98
5,75							14,85	12,18
6							15,97	10,53
Ступень преднастройки	4117 R-1 1/2"		4117 R-2"		4117 R-2 1/2"		4117 R-3"	
	Kv	Z применительно к трубе по нормам DIN 2440	Kv	Z применительно к трубе по нормам DIN 2440	Kv	Z применительно к трубе по нормам DIN 2440	Kv	Z применительно к трубе по нормам DIN 2440
0,5	1,44	2410	4,38	653	6,85	750	5,55	2215
0,75	1,72	1689	5,05	490	7,50	625	8,47	951
1	2	1250	5,73	380,5	8,16	528,2	11,38	526,8
1,25	2,7	686	6,38	307	8,73	462	12,7	423
1,75	4,2	283	8,2	186	10,2	335	15,5	284
2	4,99	200,7	9,35	142,9	11,2	282,9	17,02	235,5
2,25	5,84	146,5	10,72	108	12	244	18	211
2,5	6,69	111,7	12,09	85,5	12,8	213	19	189
2,75	7,94	79,3	13,08	73,04	13,7	189	20,04	170
3	9,2	59,3	14,07	63,10	14,45	168,4	21,09	153,4
3,25	10,68	43,8	15,4	52,7	15,6	144	21,68	145
3,5	12,2	33,74	16,74	44,6	16,8	125	22,26	138
3,75	13,6	27,02	18,42	36,83	17,5	116	23,35	125
4	15	22,2	20,1	30,90	18,1	107,2	24,43	114,3
4,25	16,53	18,29	20,85	28,75	18,8	99,3	25,5	105
4,5	18,06	15,32	21,6	26,78	19,5	92,2	26,6	96,4
4,75	19,07	13,74	24,01	21,68	20,8	81,7	28,2	85,8
5	20,1	12,4	26,43	17,9	21,96	72,93	29,8	76,9
5,25	21,04	11,29	27,6	16,40	23,1	65,9	31,7	67,9
5,5	22	10,33	28,75	15,12	24,3	59,7	33,7	60,1
5,75	22,77	9,64	30,6	13,35	26,6	49,63	37,3	49,0
6	23,5	9,02	32,4	11,9	28,97	41,91	40,86	40,86
6,25			33,33	11,25	31,58	35,27	44,3	34,75
6,5			34,27	10,64	34,2	30,07	47,8	29,9
6,75			36,11	9,58	37,24	25,36	52,38	24,87
7			37,9	8,68	40,28	21,68	56,99	21,01
7,25			40,3	7,69	42,71	19,28	60,7	18,52
7,5			42,69	6,86	45,14	17,26	64,44	16,43
7,75			45,29	6,09	46,52	16,25	68,1	14,71
8			47,89	5,45	47,9	15,33	71,8	13,23
8,25					49,4	14,41	73,1	12,77
8,5					50,84	13,61	74,7	12,32
8,75					52,65	12,69	78,1	11,18
9					54,46	11,86	81,75	10,21
9,25					54,92	11,66	82,16	10,11
9,5					55,38	11,47	82,57	10,01
9,75					57,09	10,79	86,37	9,15
10					58,8	10,17	90,17	8,39
10,25					59,8	9,84	90,27	8,37
10,5					60,79	9,52	90,38	8,35
10,75					63,42	8,74	92,7	7,94
11					66,05	8,06	95	7,56
11,5					77,53	6,51	111,3	5,51
11,75					78,87	5,65	122	4,58
12					84,2	4,96	133,2	3,85